

京都市消費者物価指数 令和5年4月分

2020年(=100)基準

令和5年5月19日
京都府企画統計課
電話:075-414-4507

概況

- (1) 総合指数は105.1
前月比は0.4%の上昇 前年同月比は3.3%の上昇(前年同月比は20か月連続の上昇)
- (2) 生鮮食品を除く総合指数は104.8
前月比は0.4%の上昇 前年同月比は3.3%の上昇(前年同月比は19か月連続の上昇)
- (3) 生鮮食品及びエネルギーを除く総合指数は104.5
前月比は0.5%の上昇 前年同月比は4.0%の上昇(前年同月比は13か月連続の上昇)

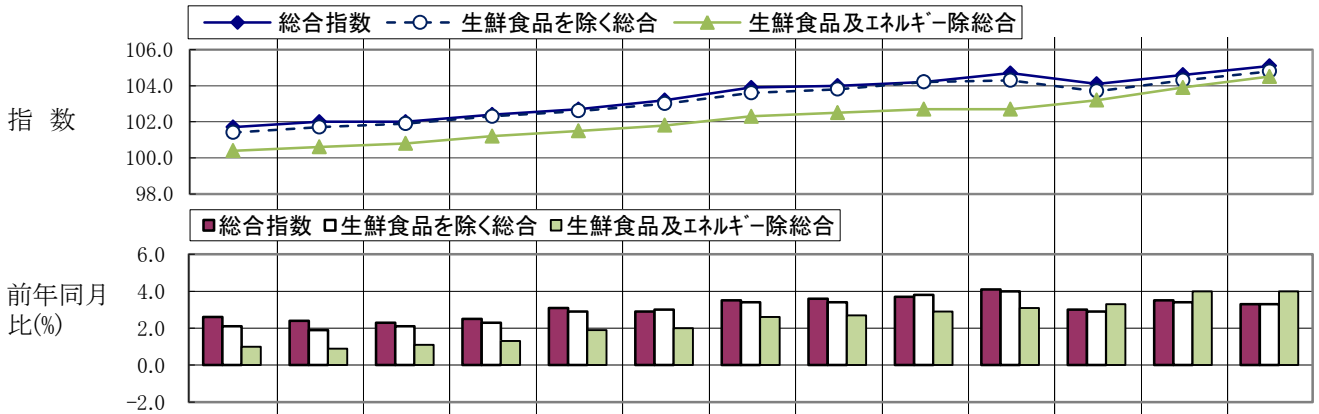
◎ 前月との比較(10大費目)

- [上昇] 食料0.9%、教養娯楽1.3%、被服及び履物1.3%、交通・通信0.4%、教育0.5%、家具・家事用品0.2%、住居0.1%
- [下落] 光熱・水道△1.2%、保健医療△0.1%

◎ 前年同月との比較(10大費目)

- [上昇] 食料8.1%、家具・家事用品8.5%、交通・通信2.8%、教養娯楽2.9%、住居0.8%、被服及び履物3.0%、保健医療1.4%、諸雑費0.7%、教育0.7%
- [下落] 光熱・水道△5.2%

◎ 総合指数の推移



年 月	令和4年										5年		
	4月	5月	6月	7月	8月	9月	10月	11月	12月	1月	2月	3月	4月
総合指数	101.7	102.0	102.0	102.4	102.7	103.2	103.9	104.0	104.2	104.7	104.1	104.6	105.1
前月比(%)	0.6	0.3	0.0	0.4	0.4	0.5	0.6	0.0	0.2	0.5	△0.6	0.5	0.4
前年同月比(%)	2.6	2.4	2.3	2.5	3.1	2.9	3.5	3.6	3.7	4.1	3.0	3.5	3.3
生鮮食品を除く総合指数	101.4	101.7	101.9	102.3	102.6	103.0	103.6	103.8	104.2	104.3	103.7	104.3	104.8
前月比(%)	0.5	0.2	0.2	0.4	0.3	0.3	0.6	0.2	0.4	0.1	△0.6	0.6	0.4
前年同月比(%)	2.1	1.9	2.1	2.3	2.9	3.0	3.4	3.4	3.8	4.0	2.9	3.4	3.3
生鮮食品及エネルギー除総合	100.4	100.6	100.8	101.2	101.5	101.8	102.3	102.5	102.7	102.7	103.2	103.9	104.5
前月比(%)	0.5	0.2	0.2	0.4	0.3	0.3	0.6	0.2	0.2	0.0	0.5	0.7	0.5
前年同月比(%)	1.0	0.9	1.1	1.3	1.9	2.0	2.6	2.7	2.9	3.1	3.3	4.0	4.0

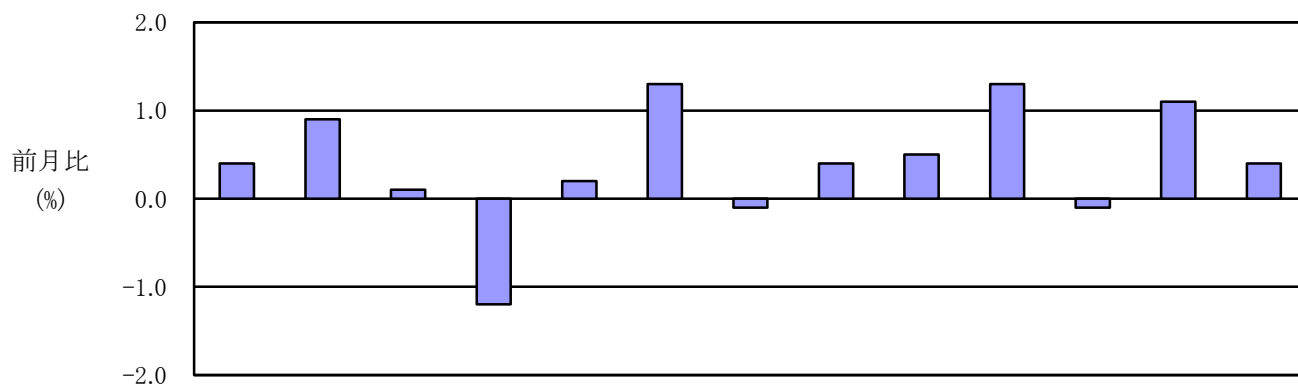
注1 この資料は、総務省統計局『小売物価統計調査』の結果に基づき、作成しています。

2 費目・品目の配列は、寄与度(総合指数の変化率に対する影響度)の大きいものから順になっています。

3 前月比及び前年同月比は端数処理前の指数値を用いて計算しているため、公表された指数値を用いて計算した値とは一致しない場合があります。

費目別

◎ 前月との比較



費目	総合	食料	住居	光熱・水道	家具・家事用品	被服及び履物	保健医療	交通・通信	教育	教養娯楽	諸雑費	生鮮食品	生鮮食品を除く総合
指数	105.1	111.7	102.6	104.6	117.3	105.1	100.7	93.5	100.3	106.4	102.5	111.5	104.8
前月比(%)	0.4	0.9	0.1	△ 1.2	0.2	1.3	△ 0.1	0.4	0.5	1.3	△ 0.1	1.1	0.4
寄与度	-	0.28	0.01	△ 0.09	0.01	0.05	△ 0.01	0.04	0.02	0.11	0.00	0.06	0.37

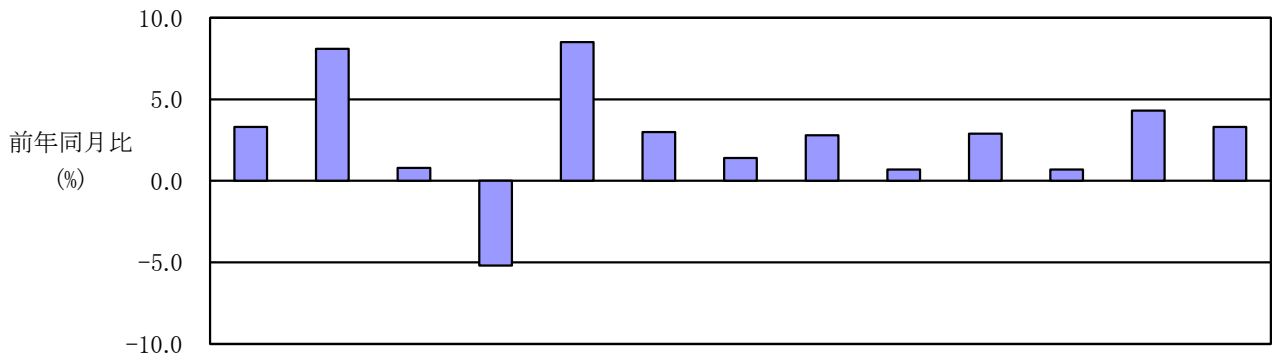
[上昇]

(10大費目)	(中分類)	(品目)
食料	野菜・海藻	3.7%
	菓子類	3.0%
	乳卵類	3.2%
教養娯楽	教養娯楽サービス	2.0%
	教養娯楽用品	0.6%
被服及び履物	シャツ・セーター類	6.5%
	洋服	1.2%
交通・通信	交通	2.6%
教育	補習教育	2.3%
家具・家事用品	寝具類	6.9%
	家事用消耗品	1.4%
	室内装備品	3.7%
住居	設備修繕・維持	0.6%

[下落]

(10大費目)	(中分類)	(品目)
光熱・水道	ガス代	△ 3.5%
保健医療	保健医療サービス	△ 0.6%

◎ 前年同月との比較



費目	総合	食料	住居	光熱・水道	家具・家事用品	被服及び履物	保健医療	交通・通信	教育	教養娯楽	諸雑費	生鮮食品	生鮮食品を除く総合
指数	105.1	111.7	102.6	104.6	117.3	105.1	100.7	93.5	100.3	106.4	102.5	111.5	104.8
前年同月比(%)	3.3	8.1	0.8	△5.2	8.5	3.0	1.4	2.8	0.7	2.9	0.7	4.3	3.3
寄与度	-	2.39	0.16	△0.40	0.34	0.11	0.07	0.30	0.03	0.27	0.05	0.21	3.10

[上昇]

(10大費目)	(中分類)	(品目)
食料	菓子類	ゼリー、だいふく餅、チョコレートなど
	外食	すし(外食・にぎりずし)、ハンバーガー(外食)など
	魚介類	いか、魚介漬物、さけなど
家具・家事用品	家事用消耗品	洗濯用洗剤、トイレトーパー、ラップなど
	家事雑貨	収納ケース、物干し用ハンガー、マットなど
	家庭用耐久財	ソファ、食堂セット、ルームエアコンなど
交通・通信	通信	携帯電話機、通信料(携帯電話)、運送料
	交通	通勤定期、普通運賃(JR以外)など
	自動車等関係費	自動車タイヤ、ドライブレコーダー、レンタカー料金など
教養娯楽	教養娯楽用品	ペットトイレ用品、ペットフード(キャットフード)、人形など
	教養娯楽サービス	宿泊料、ペット美容院代、文化施設入場料など
	教養娯楽用耐久財	パソコン(ノート型)、学習用机、タブレット端末など
住居	設備修繕・維持	火災・地震保険料、修繕材料、給湯器など
	家賃	持家の帰属家賃など
被服及び履物	履物類	運動靴、子供靴、男子靴
	シャツ・セーター類	男子用スポーツシャツ(半袖)など
	洋服	ワンピース(春夏物)、婦人用スラックス(ジーンズ)など
保健医療	保健医療用品・器具	紙おむつ(大人用)、血圧計、生理用ナプキンなど
	医薬品・健康保持用摂取品	鼻炎薬、健康保持用摂取品(マルチビタミン)など
	保健医療サービス	診療代など
諸雑費	理美容用品	歯磨きなど
	他の諸雑費	葬儀料など
教育	補習教育	補習教育(高校・予備校)、補習教育(小学校)

[下落]

(10大費目)	(中分類)	(品目)
光熱・水道	電気代	△14.7%
	他の光熱	△4.9%