

京都市消費者物価指数 令和5年5月分

2020年(=100)基準

令和5年6月23日
京都府企画統計課
電話:075-414-4507

概況

- (1) 総合指数は105.4
前月比は0.3%の上昇 前年同月比は3.3%の上昇(前年同月比は21か月連続の上昇)
- (2) 生鮮食品を除く総合指数は105.0
前月比は0.3%の上昇 前年同月比は3.3%の上昇(前年同月比は20か月連続の上昇)
- (3) 生鮮食品及びエネルギーを除く総合指数は105.1
前月比は0.6%の上昇 前年同月比は4.5%の上昇(前年同月比は14か月連続の上昇)

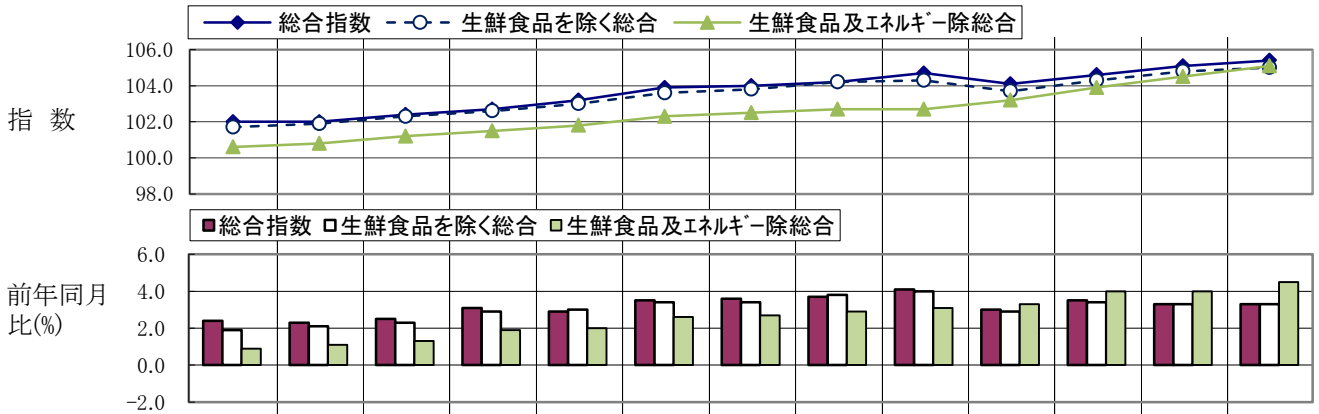
◎ 前月との比較(10大費目)

- [上昇] 食料0.8%、家具・家事用品3.2%、教養娯楽0.9%、交通・通信0.7%、保健医療0.4%、住居0.1%
- [下落] 光熱・水道△4.3%

◎ 前年同月との比較(10大費目)

- [上昇] 食料9.0%、交通・通信3.7%、教養娯楽3.5%、家具・家事用品7.2%、住居0.8%、被服及び履物2.8%、保健医療2.0%、諸雑費0.7%、教育0.7%
- [下落] 光熱・水道△9.8%

◎ 総合指数の推移



| 年 月 | 令和4年 | | | | | | | | 5年 | | | | |
|--------------------|-------|-------|-------|-------|-------|-------|-------|-------|-------|-------|-------|-------|-------|
| | 5月 | 6月 | 7月 | 8月 | 9月 | 10月 | 11月 | 12月 | 1月 | 2月 | 3月 | 4月 | 5月 |
| 総合指数 | 102.0 | 102.0 | 102.4 | 102.7 | 103.2 | 103.9 | 104.0 | 104.2 | 104.7 | 104.1 | 104.6 | 105.1 | 105.4 |
| 前月比(%) | 0.3 | 0.0 | 0.4 | 0.4 | 0.5 | 0.6 | 0.0 | 0.2 | 0.5 | △0.6 | 0.5 | 0.4 | 0.3 |
| 前年同月比(%) | 2.4 | 2.3 | 2.5 | 3.1 | 2.9 | 3.5 | 3.6 | 3.7 | 4.1 | 3.0 | 3.5 | 3.3 | 3.3 |
| 生鮮食品を除く総合指数 | 101.7 | 101.9 | 102.3 | 102.6 | 103.0 | 103.6 | 103.8 | 104.2 | 104.3 | 103.7 | 104.3 | 104.8 | 105.0 |
| 前月比(%) | 0.2 | 0.2 | 0.4 | 0.3 | 0.3 | 0.6 | 0.2 | 0.4 | 0.1 | △0.6 | 0.6 | 0.4 | 0.3 |
| 前年同月比(%) | 1.9 | 2.1 | 2.3 | 2.9 | 3.0 | 3.4 | 3.4 | 3.8 | 4.0 | 2.9 | 3.4 | 3.3 | 3.3 |
| 生鮮食品及びエネルギーを除く総合指数 | 100.6 | 100.8 | 101.2 | 101.5 | 101.8 | 102.3 | 102.5 | 102.7 | 102.7 | 103.2 | 103.9 | 104.5 | 105.1 |
| 前月比(%) | 0.2 | 0.2 | 0.4 | 0.3 | 0.3 | 0.6 | 0.2 | 0.2 | 0.0 | 0.5 | 0.7 | 0.5 | 0.6 |
| 前年同月比(%) | 0.9 | 1.1 | 1.3 | 1.9 | 2.0 | 2.6 | 2.7 | 2.9 | 3.1 | 3.3 | 4.0 | 4.0 | 4.5 |

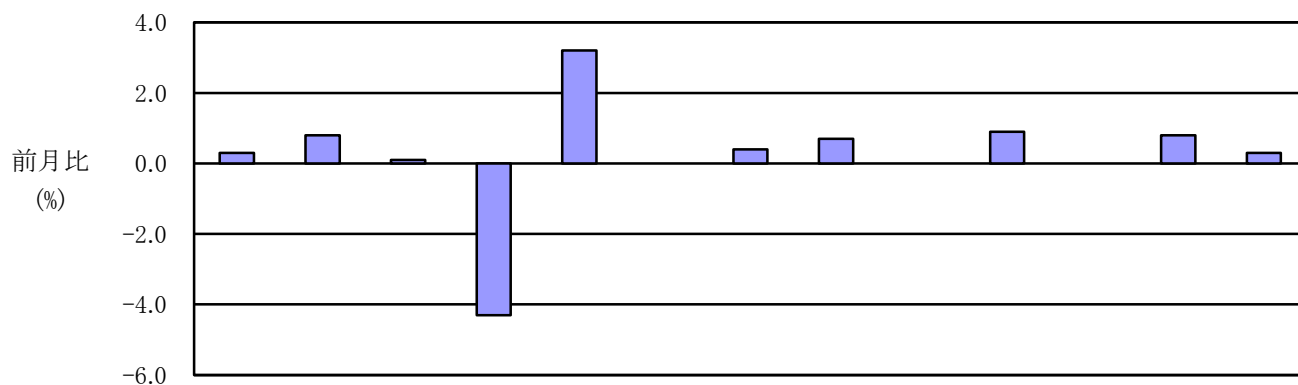
注1 この資料は、総務省統計局『小売物価統計調査』の結果に基づき、作成しています。

2 費目・品目の配列は、寄与度(総合指数の変化率に対する影響度)の大きいものから順になっています。

3 前月比及び前年同月比は端数処理前の指数値を用いて計算しているため、公表された指数値を用いて計算した値とは一致しない場合があります。

費目別

◎ 前月との比較



| 費目 | 総合 | 食料 | 住居 | 光熱・水道 | 家具・家事用品 | 被服及び履物 | 保健医療 | 交通・通信 | 教育 | 教養娯楽 | 諸雑費 | 生鮮食品 | 生鮮食品を除く総合 |
|--------|-------|-------|-------|-------|---------|--------|-------|-------|-------|-------|-------|-------|-----------|
| 指数 | 105.4 | 112.6 | 102.7 | 100.2 | 121.1 | 105.1 | 101.1 | 94.2 | 100.3 | 107.3 | 102.5 | 112.4 | 105.0 |
| 前月比(%) | 0.3 | 0.8 | 0.1 | △4.3 | 3.2 | 0.0 | 0.4 | 0.7 | 0.0 | 0.9 | 0.0 | 0.8 | 0.3 |
| 寄与度 | - | 0.24 | 0.02 | △0.30 | 0.14 | 0.00 | 0.02 | 0.08 | 0.00 | 0.08 | 0.00 | 0.04 | 0.24 |

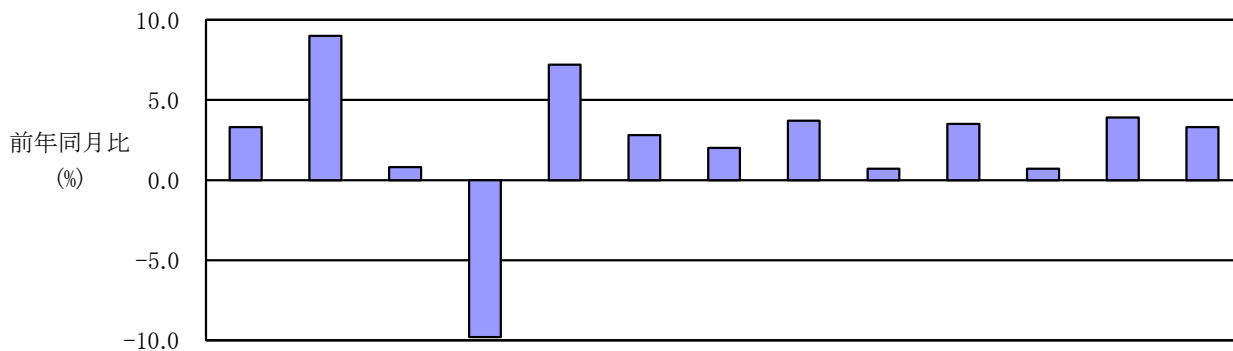
[上昇]

| (10大費目) | (中分類) | | (品目) |
|---------|-----------|------|--------------------------|
| 食料 | 調理食品 | 2.0% | うなぎかば焼き、調理パン、調理カレーなど |
| | 果物 | 4.4% | すいか、メロン、オレンジなど |
| | 魚介類 | 1.3% | あじ、かまぼこ、魚介漬物など |
| 家具・家事用品 | 家庭用耐久財 | 6.8% | ルームエアコンなど |
| | 室内装備品 | 4.4% | 照明器具など |
| | 家事雑貨 | 1.4% | 鍋など |
| 教養娯楽 | 書籍・他の印刷物 | 2.2% | 新聞代(全国紙)など |
| | 教養娯楽サービス | 0.5% | 宿泊料など |
| | 教養娯楽用品 | 1.1% | 切り花(カーネーション)、トレーニングパンツなど |
| 交通・通信 | 自動車等関係費 | 0.7% | 自動車タイヤ、普通乗用車(輸入品)など |
| | 交通 | 2.2% | タクシー代など |
| 保健医療 | 保健医療用品・器具 | 0.9% | コンタクトレンズなど |
| 住居 | 設備修繕・維持 | 0.8% | 修繕材料、火災・地震保険料 |

[下落]

| (10大費目) | (中分類) | | (品目) |
|---------|-------|-------|-------|
| 光熱・水道 | 電気代 | △8.8% | 電気代 |
| | ガス代 | △2.1% | 都市ガス代 |

◎ 前年同月との比較



| 費目 | 総合 | 食料 | 住居 | 光熱・水道 | 家具・家事用品 | 被服及び履物 | 保健医療 | 交通・通信 | 教育 | 教養娯楽 | 諸雑費 | 生鮮食品 | 生鮮食品を除く総合 |
|----------|-------|-------|-------|-------|---------|--------|-------|-------|-------|-------|-------|-------|-----------|
| 指数 | 105.4 | 112.6 | 102.7 | 100.2 | 121.1 | 105.1 | 101.1 | 94.2 | 100.3 | 107.3 | 102.5 | 112.4 | 105.0 |
| 前年同月比(%) | 3.3 | 9.0 | 0.8 | △9.8 | 7.2 | 2.8 | 2.0 | 3.7 | 0.7 | 3.5 | 0.7 | 3.9 | 3.3 |
| 寄与度 | - | 2.64 | 0.17 | △0.75 | 0.30 | 0.10 | 0.10 | 0.40 | 0.03 | 0.32 | 0.04 | 0.20 | 3.14 |

[上昇]

| (10大費目) | (中分類) | (品目) |
|---------|--------------|--------------------------------|
| 食料 | 菓子類 | ゼリー、チョコレート、まんじゅうなど |
| | 調理食品 | コロッケ、からあげ、調理パンなど |
| | 外食 | すし(外食・にぎりずし)、ハンバーガー(外食)など |
| 交通・通信 | 通信 | 携帯電話機、通信料(携帯電話)、運送料 |
| | 自動車等関係費 | 自動車タイヤ、自転車(シティ車)、ドライブレコーダーなど |
| | 交通 | タクシー代、通勤定期(JR以外)、普通運賃(JR以外)など |
| 教養娯楽 | 教養娯楽サービス | 宿泊料、ペット美容院代、文化施設入場料など |
| | 教養娯楽用品 | ペットフード(キャットフード)、ペットトイレ用品、はさみなど |
| | 教養娯楽用耐久財 | パソコン(ノート型)、学習用机、タブレット端末など |
| 家具・家事用品 | 家事用消耗品 | 殺虫剤、洗濯用洗剤、ラップなど |
| | 家事雑貨 | 物干し用ハンガー、鍋、マットなど |
| | 家庭用耐久財 | 電気冷蔵庫、ルームエアコン、食器戸棚など |
| 住居 | 設備修繕・維持 | 火災・地震保険料、修繕材料、給湯器など |
| | 家賃 | 持家の帰属家賃など |
| 被服及び履物 | 下着類 | 男子用シャツ(半袖)、ランジェリーなど |
| | シャツ・セーター類 | 男子用スポーツシャツ(半袖)など |
| | 履物類 | 運動靴など |
| 保健医療 | 保健医療用品・器具 | 紙おむつ(大人用)、生理用ナプキン、血圧計など |
| | 医薬品・健康保持用摂取品 | 胃腸薬、はり薬、総合かぜ薬など |
| | 保健医療サービス | 診療代など |
| 諸雑費 | 他の諸雑費 | 葬儀料など |
| | 理美容サービス | カット代など |
| | 理美容用品 | 手洗い用せっけんなど |
| 教育 | 補習教育 | 補習教育(高校・予備校)、補習教育(小学校) |

[下落]

| (10大費目) | (中分類) | (品目) |
|---------|-------|--------|
| 光熱・水道 | 電気代 | △22.6% |
| | 他の光熱 | △4.4% |