

京都市消費者物価指数 令和6年11月分

2020年(=100)基準

令和6年12月20日
京都府企画統計課
電話:075-414-4507

概況

- (1) 総合指数は110.2
前月比は0.5%の上昇 前年同月比は3.0%の上昇(前年同月比は39か月連続の上昇)
- (2) 生鮮食品を除く総合指数は109.4
前月比は0.4%の上昇 前年同月比は2.7%の上昇(前年同月比は38か月連続の上昇)
- (3) 生鮮食品及びエネルギーを除く総合指数は109.2
前月比は0.2%の上昇 前年同月比は2.4%の上昇(前年同月比は32か月連続の上昇)

◎ 前月との比較(10大費目)

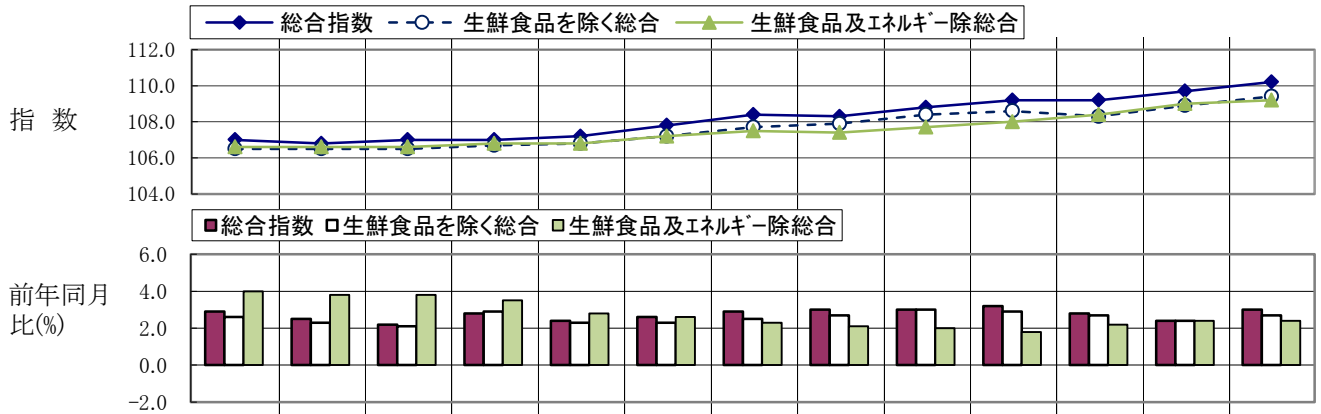
[上昇] 光熱・水道3.6%、食料0.7%、被服及び履物1.1%

[下落] 家具・家事用品△0.4%、教養娯楽△0.1%

◎ 前年同月との比較(10大費目)

[上昇] 食料4.9%、光熱・水道6.9%、教養娯楽3.3%、家具・家事用品4.7%、
住居0.9%、被服及び履物2.6%、保健医療1.5%、教育1.6%、
交通・通信0.6%、諸雑費0.8%

◎ 総合指数の推移



| 年月 | 令和5年 11月 | 12月 | 6年 1月 | 2月 | 3月 | 4月 | 5月 | 6月 | 7月 | 8月 | 9月 | 10月 | 11月 |
|--------------------|-------------|-------|----------|-------|-------|-------|-------|-------|-------|-------|-------|-------|-------|
| 総合指数 | 107.0 | 106.8 | 107.0 | 107.0 | 107.2 | 107.8 | 108.4 | 108.3 | 108.8 | 109.2 | 109.2 | 109.7 | 110.2 |
| 前月比(%) | △0.1 | △0.2 | 0.1 | 0.0 | 0.1 | 0.6 | 0.6 | △0.1 | 0.4 | 0.4 | 0.0 | 0.5 | 0.5 |
| 前年同月比(%) | 2.9 | 2.5 | 2.2 | 2.8 | 2.4 | 2.6 | 2.9 | 3.0 | 3.0 | 3.2 | 2.8 | 2.4 | 3.0 |
| 生鮮食品を除く総合指数 | 106.5 | 106.5 | 106.5 | 106.7 | 106.8 | 107.2 | 107.7 | 107.9 | 108.4 | 108.6 | 108.3 | 108.9 | 109.4 |
| 前月比(%) | 0.1 | 0.0 | 0.0 | 0.2 | 0.1 | 0.4 | 0.5 | 0.2 | 0.5 | 0.2 | △0.3 | 0.5 | 0.4 |
| 前年同月比(%) | 2.6 | 2.3 | 2.1 | 2.9 | 2.3 | 2.3 | 2.5 | 2.7 | 3.0 | 2.9 | 2.7 | 2.4 | 2.7 |
| 生鮮食品及びエネルギーを除く総合指数 | 106.6 | 106.6 | 106.6 | 106.8 | 106.8 | 107.2 | 107.5 | 107.4 | 107.7 | 108.0 | 108.4 | 109.0 | 109.2 |
| 前月比(%) | 0.1 | 0.0 | 0.0 | 0.2 | 0.0 | 0.3 | 0.3 | △0.1 | 0.3 | 0.2 | 0.4 | 0.5 | 0.2 |
| 前年同月比(%) | 4.0 | 3.8 | 3.8 | 3.5 | 2.8 | 2.6 | 2.3 | 2.1 | 2.0 | 1.8 | 2.2 | 2.4 | 2.4 |

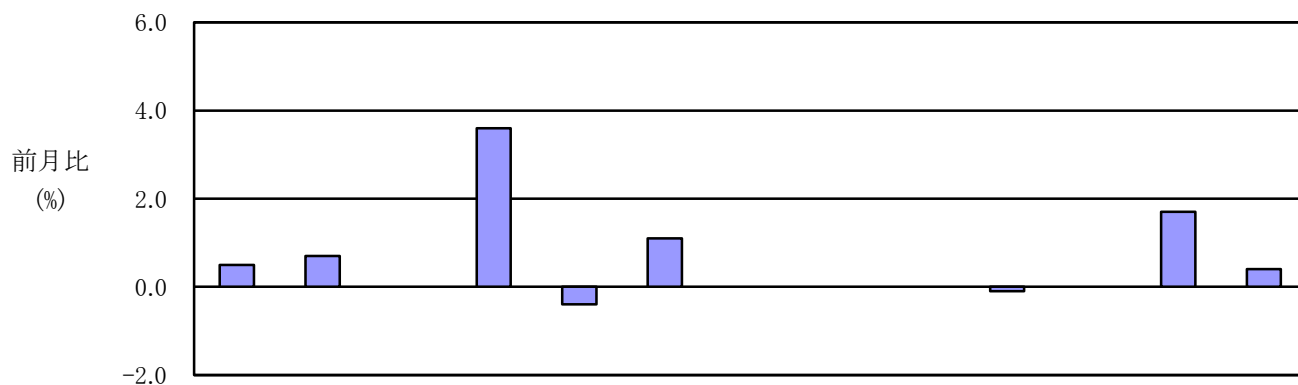
注1 この資料は、総務省統計局『小売物価統計調査』の結果に基づき、作成しています。

2 費目・品目の配列は、寄与度(総合指数の変化率に対する影響度)の大きいものから順になっています。

3 前月比及び前年同月比は端数処理前の指数値を用いて計算しているため、公表された指数値を用いて計算した値とは一致しない場合があります。

費目別

◎ 前月との比較



| 費目 | 総合 | 食料 | 住居 | 光熱・水道 | 家具・家事用品 | 被服及び履物 | 保健医療 | 交通・通信 | 教育 | 教養娯楽 | 諸雑費 | 生鮮食品 | 生鮮食品を除く総合 |
|--------|-------|-------|-------|-------|---------|--------|-------|-------|-------|-------|-------|-------|-----------|
| 指数 | 110.2 | 121.4 | 103.9 | 107.4 | 128.9 | 110.0 | 103.7 | 96.6 | 101.9 | 112.5 | 104.5 | 127.1 | 109.4 |
| 前月比(%) | 0.5 | 0.7 | 0.0 | 3.6 | △0.4 | 1.1 | 0.0 | 0.0 | 0.0 | △0.1 | 0.0 | 1.7 | 0.4 |
| 寄与度 | - | 0.23 | 0.00 | 0.24 | △0.02 | 0.04 | 0.00 | 0.00 | 0.00 | △0.01 | 0.00 | 0.09 | 0.40 |

[上昇]

| (10大費目) | (中分類) | (品目) |
|---------|-------|------|
| 光熱・水道 | 電気代 | 5.5% |
| | ガス代 | 4.1% |
| 食料 | 菓子類 | 2.4% |
| | 野菜・海藻 | 1.9% |
| | 飲料 | 2.8% |
| 被服及び履物 | 洋服 | 2.2% |

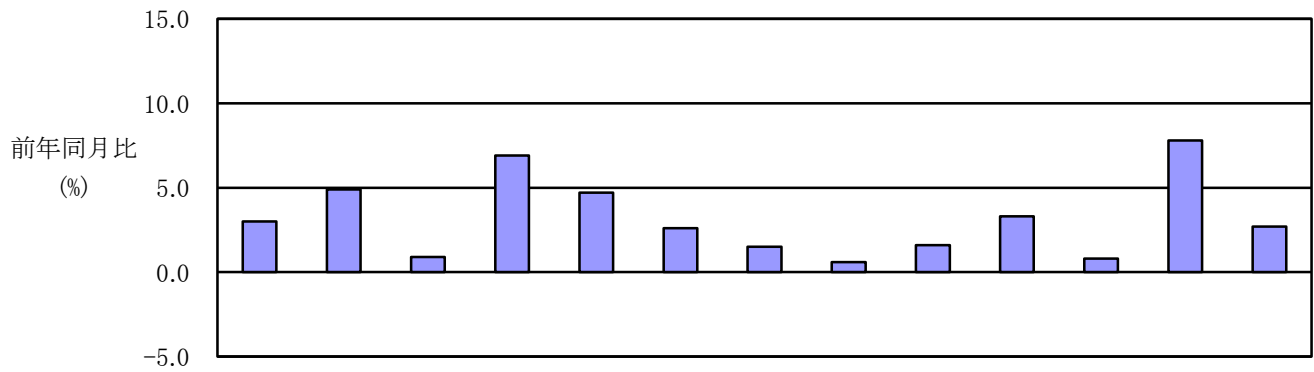
電気代
都市ガス代
 チョコレート、せんべいなど
 キャベツ、ブロッコリー、はくさいなど
 果汁入り飲料、炭酸飲料、ミネラルウォーターなど
 婦人用コート、婦人用上着、男子用上着など

[下落]

| (10大費目) | (中分類) | (品目) |
|---------|--------|-------|
| 家具・家事用品 | 家庭用耐久財 | △2.6% |
| 教養娯楽 | 教養娯楽用品 | △0.7% |

電気掃除機、温風ヒーター、電気洗濯機(洗濯乾燥機)など
 トレーニングパンツ、組立玩具など

◎ 前年同月との比較



| 費目 | 総合 | 食料 | 住居 | 光熱・水道 | 家具・家事用品 | 被服及び履物 | 保健医療 | 交通・通信 | 教育 | 教養娯楽 | 諸雑費 | 生鮮食品 | 生鮮食品を除く総合 |
|----------|-------|-------|-------|-------|---------|--------|-------|-------|-------|-------|-------|-------|-----------|
| 指数 | 110.2 | 121.4 | 103.9 | 107.4 | 128.9 | 110.0 | 103.7 | 96.6 | 101.9 | 112.5 | 104.5 | 127.1 | 109.4 |
| 前年同月比(%) | 3.0 | 4.9 | 0.9 | 6.9 | 4.7 | 2.6 | 1.5 | 0.6 | 1.6 | 3.3 | 0.8 | 7.8 | 2.7 |
| 寄与度 | - | 1.54 | 0.17 | 0.45 | 0.21 | 0.09 | 0.07 | 0.06 | 0.06 | 0.30 | 0.05 | 0.41 | 2.60 |

[上昇]

| (10大費目) | (中分類) | (品目) |
|---------|--------------|-------------------------------|
| 食料 | 穀類 | うるち米、ゆでうどん、あんパンなど |
| | 野菜・海藻 | キャベツ、きゅうり、ブロッコリーなど |
| | 外食 | ぎょうざ(外食)、中華そば(外食)、豚カツ定食(外食)など |
| 光熱・水道 | 電気代 | 電気代 |
| | ガス代 | 都市ガス代 |
| 教養娯楽 | 教養娯楽サービス | 外国パック旅行費、宿泊料、ペット美容院代など |
| | 教養娯楽用耐久財 | パソコン(ノート型)、ピアノなど |
| | 教養娯楽用品 | 電池、トレーニングパンツ、コンパクトディスクなど |
| 家具・家事用品 | 家庭用耐久財 | ルームエアコンなど |
| | 家事雑貨 | 電球・ランプ、鍋、マットなど |
| | 家事用消耗品 | 洗濯用洗剤、柔軟仕上げ剤、殺虫剤など |
| 住居 | 設備修繕・維持 | 火災・地震保険料、温水洗浄便座、システムバスなど |
| | 家賃 | 持家の帰属家賃など |
| 被服及び履物 | 洋服 | 婦人用上着、背広服(秋冬物・中級品)など |
| | 他の被服 | 帽子など |
| | 履物類 | 子供靴、男子靴 |
| 保健医療 | 保健医療用品・器具 | サポーター、生理用ナプキン、マスクなど |
| | 保健医療サービス | 診療代など |
| | 医薬品・健康保持用摂取品 | はり薬、鼻炎薬など |
| 教育 | 補習教育 | 補習教育(小学校)、補習教育(高校・予備校)など |
| | 授業料等 | 大学授業料(私立)など |
| 交通・通信 | 自動車等関係費 | 自動車保険料(任意)、ロードサービス料、駐車料金など |
| 諸雑費 | 理美容用品 | 歯ブラシ、電気かみそり、整髪料など |
| | 他の諸雑費 | 傷害保険料など |
| | 理美容サービス | ヘアカラーリング代など |